


БЮДЖЕТ ДЛЯ ГРАЖДАН

к проекту решения Совета народных депутатов
Семилукского муниципального района
«Об утверждении годового отчета
об исполнении районного бюджета
за 2019 год»



Что такое «Бюджет для граждан» ?



«Бюджет для граждан» - информационный сборник, который познакомит население района с основными положениями главного финансового документа - районного бюджета.

В сборнике в доступной форме представлено описание доходов, расходов бюджета и их структуры, приоритетные направления расходования бюджетных средств, объемы бюджетных ассигнований, направляемых на финансирование социально-значимых мероприятий в сфере образования, культуры, физической культуры и спорта, социальной политики и в других сферах.

«Бюджет для граждан» нацелен на широкий круг пользователей - всех граждан Семилукского района, интересы которых в той или иной мере затронуты районным бюджетом.

Принцип прозрачности (открытости) бюджетной системы Российской Федерации означает:



- **Обязательное опубликование в средствах массовой информации утвержденных бюджетов и отчетов об их исполнении;**
- **Доступность иных сведений о бюджетах;**
- **Обязательная открытость для общества и средств массовой информации проектов бюджетов, обеспечение доступа к информации на едином портале бюджетной системы Российской Федерации в сети «Интернет»;**
- **Преимственность бюджетной классификации Российской Федерации, а также обеспечение сопоставимости показателей бюджета отчетного, текущего и очередного финансового года.**

**Бюджетный кодекс
Российской Федерации,
статья 36**

Административно-территориальное деление Семиlukского муниципального района



Районный центр – город Семилуки

Территория района – 1582 кв. км

Численность населения района –
67206 человек

Поселения района

Городские поселения:

городское поселение – город Семилуки,
Латненское городское поселение,
Стрелицкое городское поселение

Сельские поселения:

Губаревское, Девицкое, Землянское,
Латненское, Лосевское, Медвеженское,
Нижневедугское, Новосильское, Перлевское
Семиlukское, Стадницкое, Староведугское

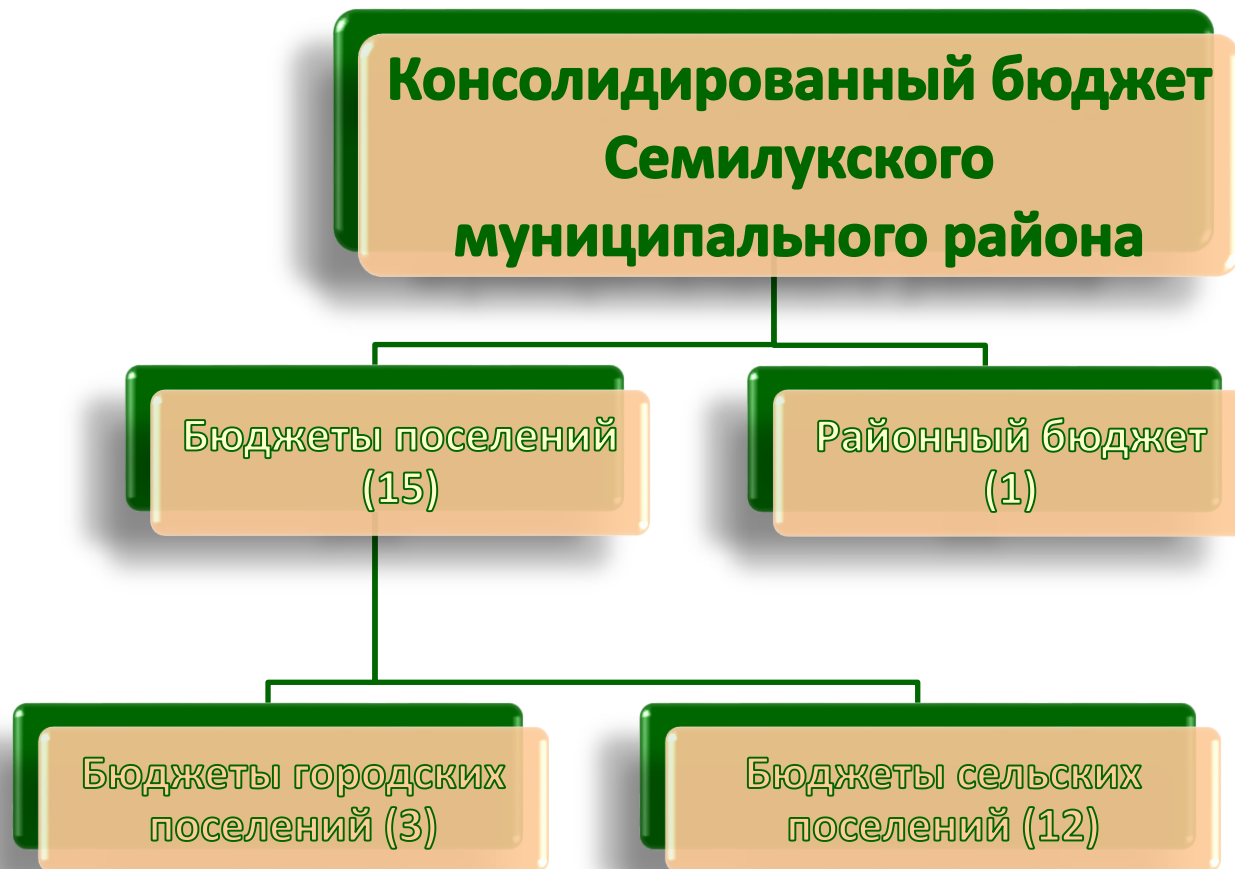


Административно-территориальное деление Семиlukского муниципального района



В Семиlukском муниципальном районе 79 населенных пунктов, из них: городов – 1, поселков городского типа, рабочих поселков – 2, сельских населенных пунктов – 76.

Структура бюджетной системы Семиlukского муниципального района



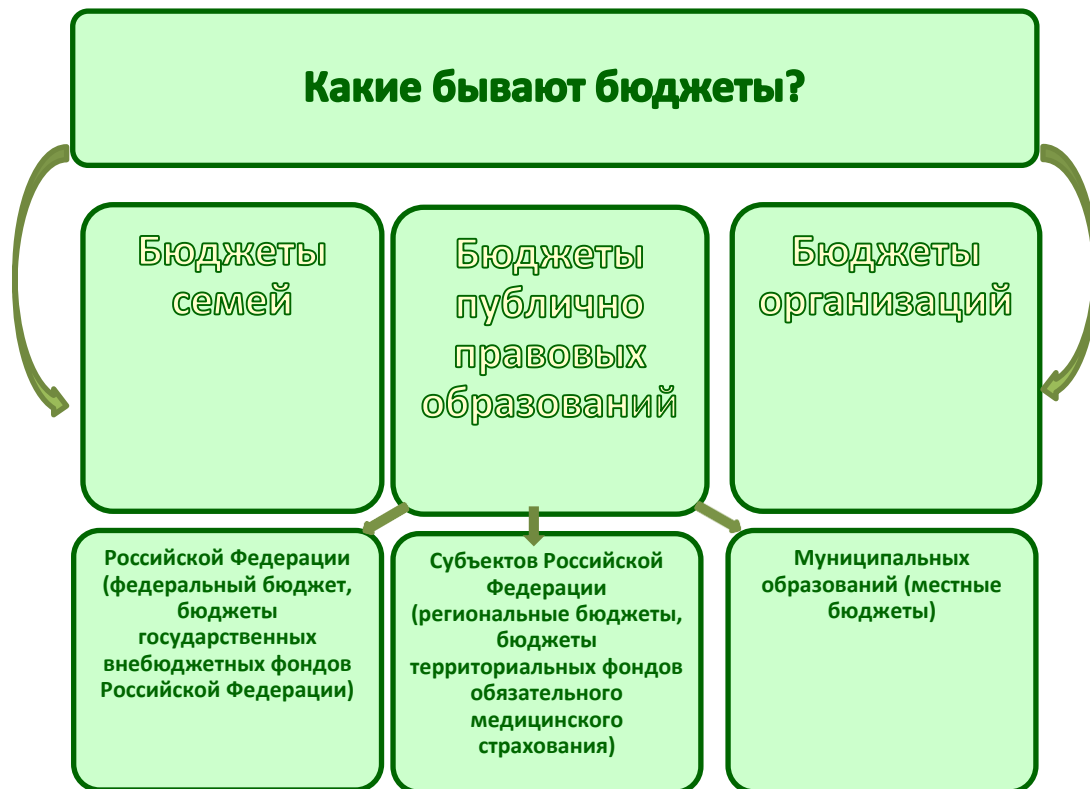
Что такое бюджет?

Какие бывают бюджеты?



Бюджет - это форма образования и расходования денежных средств, предназначенных для финансового обеспечения задач и функций государства и местного самоуправления.

Районный бюджет - это план доходов и расходов на определенный период.



ОСНОВНЫЕ ХАРАКТЕРИСТИКИ БЮДЖЕТОВ



Доходы бюджета –
безвозмездные и
безвозвратные поступления
денежных средств в бюджет



Расходы бюджета –
выплачиваемые из бюджета
денежные средства

доходы



расходы



В случае **превышения**
ДОХОДОВ над расходами
образуется **профицит**
бюджета

доходы



расходы



В случае **превышения**
расходов над доходами
образуется **дефицит**
бюджета

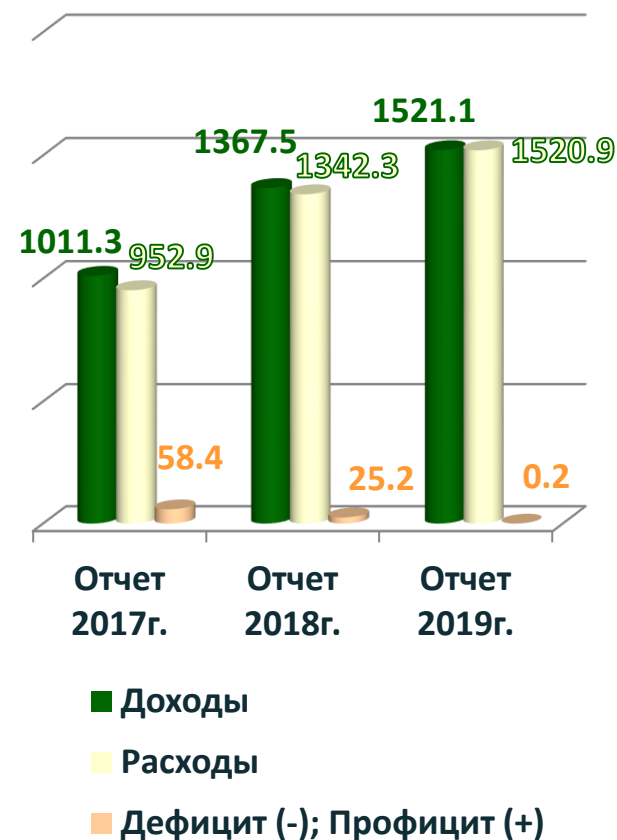
Основные параметры исполнения районного бюджета в 2019 году



Млн. рублей

№ п/п	Наименование	Уточненный план на 2019 год	Исполнено за 2019 год	% исполнения
1.	Доходы, всего	1502,2	1521,1	101,3
	<i>в том числе:</i>			
1.1.	<i>Налоговые + неналоговые доходы</i>	434,3	463,4	106,7
1.2.	<i>Безвозмездные поступления</i>	1067,9	1057,7	99,0
2.	Расходы	1539,2	1520,9	98,8
3.	Дефицит (-), профицит (+)	-37,0	+ 0,2	-

Млн. рублей



ДОХОДЫ БЮДЖЕТА



НЕНАЛОГОВЫЕ ДОХОДЫ

Платежи, которые включают в себя возмездные операции от прямого предоставления государством в пользование имущества и природных ресурсов, от различного вида услуг, а также платежи в виде штрафов или иных санкций за нарушение законодательства



НАЛОГОВЫЕ ДОХОДЫ

Доходы от предусмотренных законодательством Российской Федерации федеральных налогов и сборов, в том числе от налогов, предусмотренных специальными налоговыми режимами, законодательством Воронежской области от региональных налогов, решениями представительных органов местного самоуправления от местных налогов



БЕЗВОЗМЕЗДНЫЕ ПОСТУПЛЕНИЯ

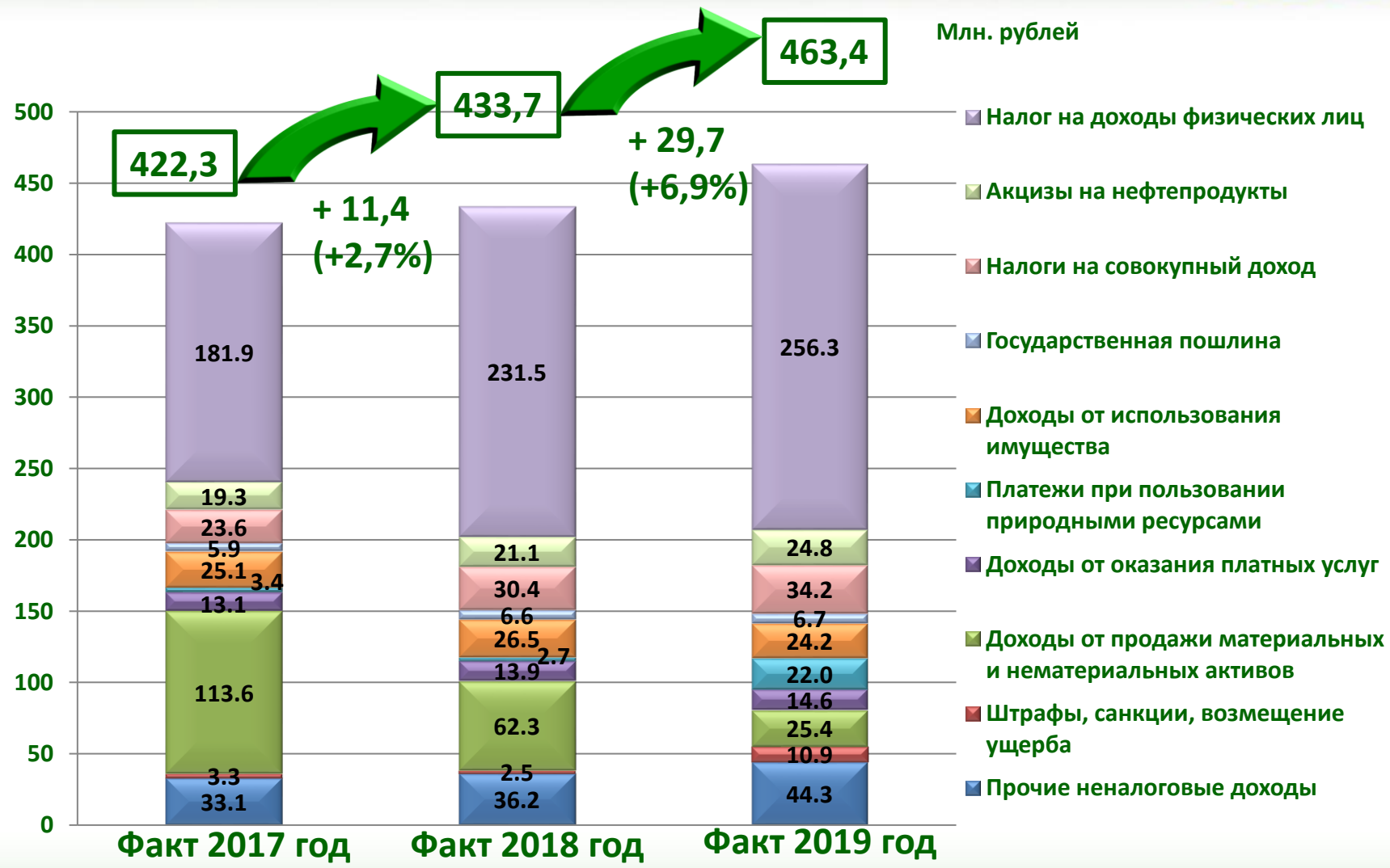
Поступившие в бюджет денежные средства на безвозвратной и безвозмездной основе от других бюджетов бюджетной системы (межбюджетные трансферты), а также перечисления от физических и юридических лиц



Динамика налоговых и неналоговых доходов районного бюджета в 2017-2019 годах



Млн. рублей



Структура налоговых и неналоговых доходов районного бюджета в 2019 году



Налоговые доходы районного бюджета



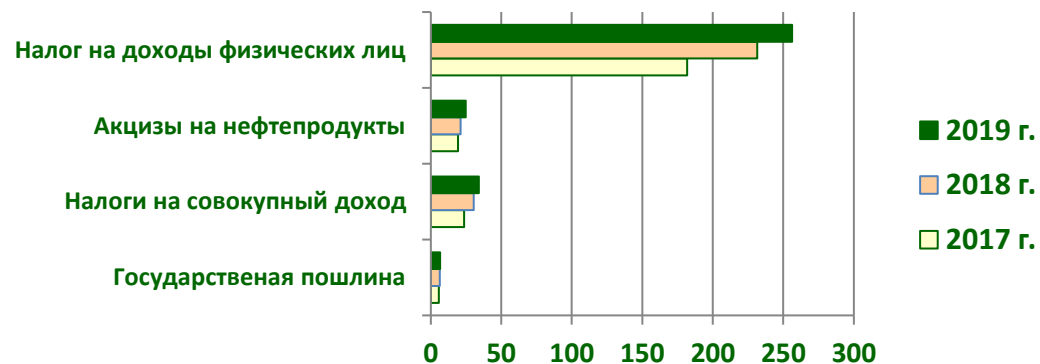
Налоговые доходы :

- налоги на прибыль, доходы;
- налоги на товары (работы, услуги), реализуемые на территории Российской Федерации;
- налоги на товары, ввозимые на территорию Российской Федерации;
- налоги на совокупный доход;
- налоги на имущество;
- налоги, сборы и регулярные платежи за пользование природными ресурсами;
- государственная пошлина;
- задолженность и перерасчеты по отмененным налогам, сборам и иным обязательным платежам.

Млн. рублей

	2017 год	2018 год	2019 год
НАЛОГОВЫЕ ДОХОДЫ	230,7	289,6	322,0
Налог на доходы физических лиц	181,9	231,5	256,3
Акцизы на нефтепродукты	19,3	21,1	24,8
Налоги на совокупный доход	23,6	30,4	34,2
Государственная пошлина	5,9	6,6	6,7

Млн. рублей



Неналоговые доходы районного бюджета

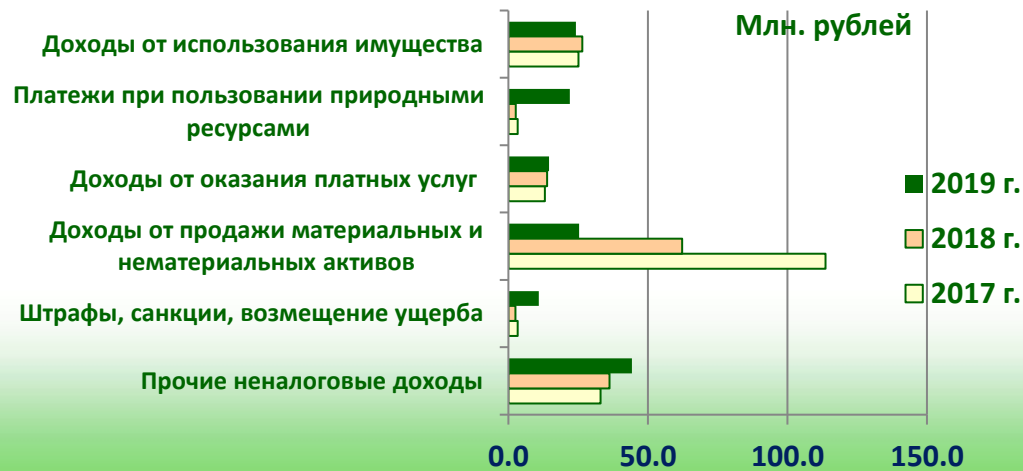


Млн. рублей

Неналоговые доходы :

- страховые взносы на обязательное социальное страхование;
- доходы от внешнеэкономической деятельности;
- доходы от использования имущества, находящегося в государственной и муниципальной собственности;
- платежи при пользовании природными ресурсами;
- доходы от оказания платных услуг и компенсации затрат государства;
- доходы от продажи материальных и нематериальных активов;
- административные платежи и сборы;
- штрафы, санкции, возмещение ущерба;
- поступления (перечисления) по урегулированию расчетов между бюджетами бюджетной системы Российской Федерации;
- прочие неналоговые доходы;

	2017 год	2018 год	2019 год
НЕНАЛОГОВЫЕ ДОХОДЫ	191,6	144,1	141,4
Доходы от использования имущества, находящегося в государственной и муниципальной собственности	25,1	26,5	24,2
Платежи при пользовании природными ресурсами	3,4	2,7	22,0
Доходы от оказания платных услуг и компенсации затрат государства	13,1	13,9	14,6
Доходы от продажи материальных и нематериальных активов	113,6	62,3	25,4
Штрафы, санкции, возмещение ущерба	3,3	2,5	10,9
Прочие неналоговые доходы	33,1	36,2	44,3



В каких формах осуществляются безвозмездные поступления?



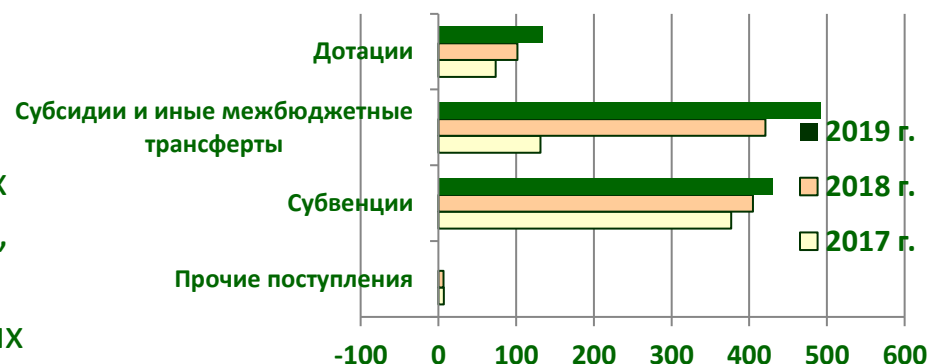
Безвозмездные поступления:

- безвозмездные поступления от нерезидентов;
- безвозмездные поступления от других бюджетов бюджетной системы Российской Федерации;
- безвозмездные поступления от государственных (муниципальных) организаций;
- безвозмездные поступления от негосударственных организаций;
- безвозмездные поступления от наднациональных организаций;
- доходы бюджетов бюджетной системы Российской Федерации от возврата остатков субсидий, субвенций и иных межбюджетных трансфертов, имеющих целевое назначение, прошлых лет;
- возврат остатков субсидий, субвенций и иных межбюджетных трансфертов, имеющих целевое назначение, прошлых лет;
- прочие безвозмездные поступления.

Млн. рублей

	2017 год	2018 год	2019 год
БЕЗВОЗМЕЗДНЫЕ ПЕРЕЧИСЛЕНИЯ	589,1	933,9	1057,7
Дотации	73,7	101,8	134,9
Субсидии и иные межбюджетные трансферты	131,4	420,7	492,4
Субвенции	376,9	404,7	430,7
Прочие поступления	7,1	6,7	-0,3

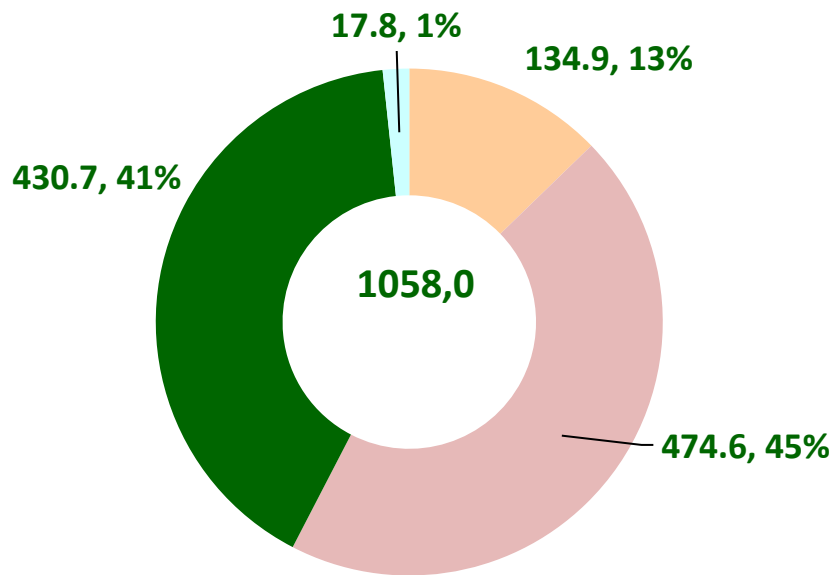
Млн. рублей



Межбюджетные трансферты в 2019 году

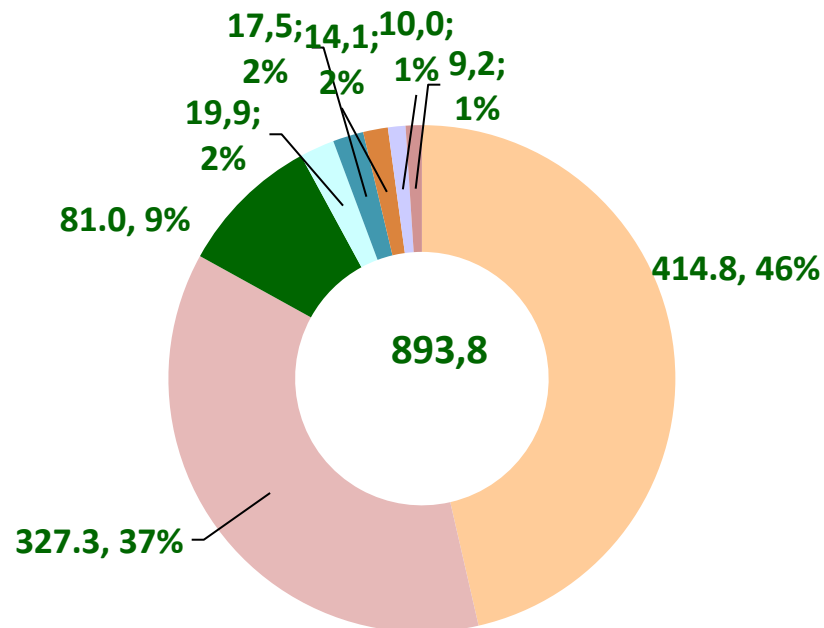


Структура межбюджетных трансфертов из областного бюджета



- Дотации
- Субсидии
- Субвенции
- Иные межбюджетные трансферты

Направления расходования целевых средств из областного бюджета

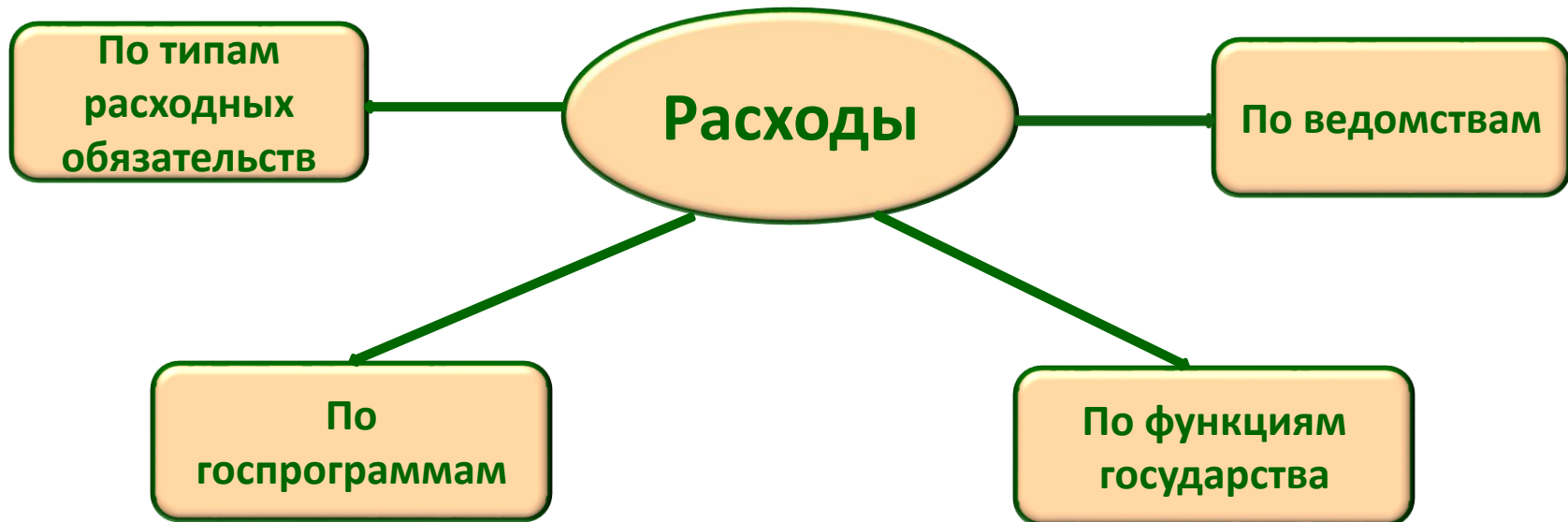


- Развитие образования
- Капитальное строительство
- Ремонт автомобильных дорог
- Капитальный ремонт домов культуры
- Социальная поддержка
- Обеспечение жильем молодых семей
- Приобретение коммунальной техники
- Прочие мероприятия

РАСХОДЫ БЮДЖЕТА



Расходы бюджета – это выплачиваемые из бюджета денежные средства



Понятия и типы расходных обязательств



Расходное обязательство – это обязанность выплатить денежные средства из соответствующего бюджета.

Расходные обязательства	Основания для возникновения и оплаты
Публичные	Законы, определяющие объем и правила определения объема обязательств перед гражданами, организациями, органами власти
в том числе:	в том числе законы, устанавливающие права граждан на получение социальных выплат (пенсий, пособий, компенсаций)
Гражданско-правовые	Государственный (муниципальный) контракт, трудовое соглашение и т.д.
Межгосударственные	Межгосударственный договор (соглашение)

Расходы бюджетов по основным функциям государства



Разделы классификации расходов:



Общегосударственные вопросы

Национальная оборона

Национальная безопасность и правоохранительная деятельность

Национальная экономика

Жилищно-коммунальное хозяйство

Охрана окружающей среды

Образование

Культура и искусство

Здравоохранение

Социальная политика

Физическая культура спорт

Средства массовой информации

Обслуживание госдолга

Межбюджетные трансферты

Каждый из разделов классификации имеет перечень подразделов, которые отражают основные направления реализации соответствующей функции.

Полный перечень разделов и подразделов классификации расходов бюджетов приведен в статье 21 Бюджетного кодекса Российской Федерации.

Например, в составе раздела «Образование», в том числе, выделяются:

- Дошкольное образование;
- Общее образование;
- Начальное профессиональное образование;
- Среднее профессиональное образование и др.

Расходы районного бюджета по функциям государства



Наименование раздела расходов	2017 г.	2018 г.	2019 г.
Общегосударственные расходы	62,7	71,7	92,5
Национальная оборона	0,0	0,3	0,3
Национальная безопасность и правоохранительная деятельность	0,2	0,2	0,1
Национальная экономика	78,7	101,9	119,7
Жилищно-коммунальное хозяйство	35,3	143,3	156,0
Образование	650,3	796,3	950,8
Культура, кинематография	41,6	59,0	72,5
Социальная политика	28,3	35,8	42,8
Физическая культура и спорт	18,5	25,4	50,9
Обслуживание государственного и муниципального долга	0,9	0,2	0,1
Межбюджетные трансферты бюджетам муниципальных образований	36,4	108,2	35,2
ИТОГО	952,9	1342,3	1520,9

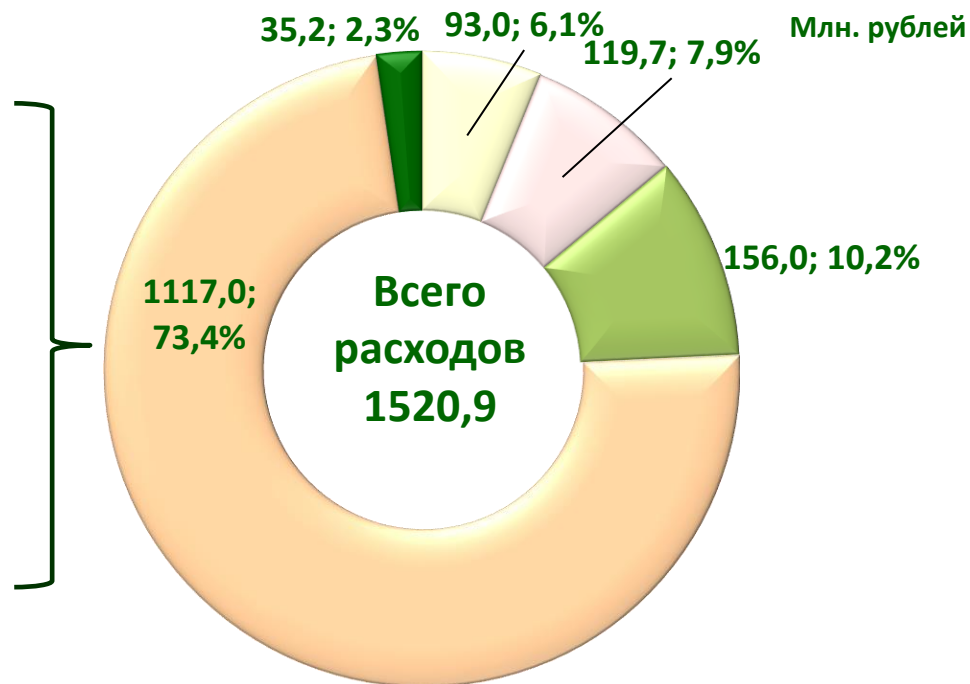


Структура расходов районного бюджета по разделам классификации в 2019 году



Наименование раздела расходов	Исполнено в 2019 году, млн. рублей	Доля во всего расходов бюджета, %
Образование	950,8	62,5
Культура, кинематография	72,5	4,8
Социальная политика	42,8	2,8
Физическая культура и спорт	50,9	3,3

Доля социальной направленности бюджета по итогам 2019 года составила 73,4%



- **Общегосударственные расходы, национальная оборона и безопасность**
- **Национальная экономика**
- **Жилищно-коммунальное хозяйство**
- **Расходы отраслей социальной сферы**
- **Межбюджетные трансферты бюджетам муниципальных образований**

Расходы районного бюджета в разрезе муниципальных программ



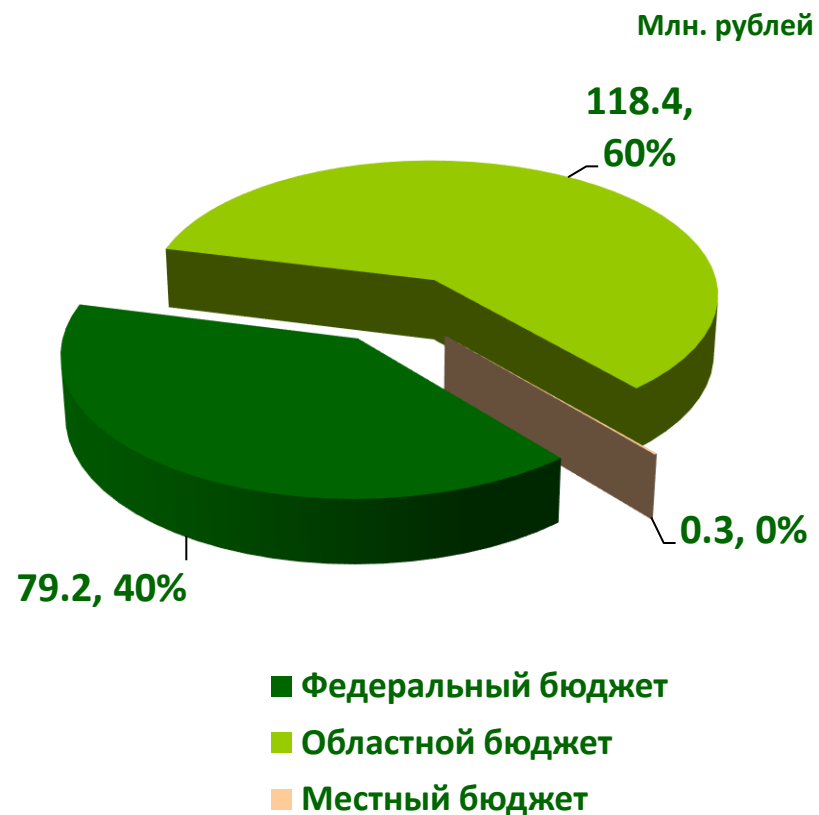
Наименование муниципальной программы	2017г.	2018г.	2019г.
1. «Развитие образования»	601,4	737,4	941,2
2. «Управление муниципальными финансами, создание условий для эффективного и ответственного управления муниципальными финансами, повышение устойчивости бюджетов муниципальных образований Семилукского муниципального района»	152,4	353,1	298,0
3. «Развитие культуры и туризма»	75,0	89,4	104,2
4. «Муниципальное управление в Семилукском муниципальном районе»	59,3	70,7	76,1
5. «Развитие физической культуры и спорта»	51,0	62,5	50,9
6. «Экономическое развитие и инновационная экономика»	4,0	9,6	10,9
7. «Развитие сельского хозяйства, производства пищевых продуктов и инфраструктуры агропродовольственного рынка»	4,6	5,7	4,8
8. «Обеспечение доступным и комфортным жильем и коммунальными услугами населения Семилукского муниципального района»	2,9	8,6	13,9
9. «Управление муниципальным имуществом»	2,0	5,0	20,2
10. «Энергоэффективность и развитие энергетики на территории Семилукского муниципального района»	0,1	0,1	0,6
11. «Защита населения и территории Семилукского муниципального района от чрезвычайных ситуаций, обеспечение пожарной безопасности и безопасности людей на водных объектах»	0,2	0,2	0,1
ВСЕГО	952,9	1342,3	1520,9

Расходы на реализацию национальных проектов в 2019 году



Структура расходов бюджета на реализацию мероприятий в рамках региональных проектов на территории Семилукского муниципального района в 2019 году

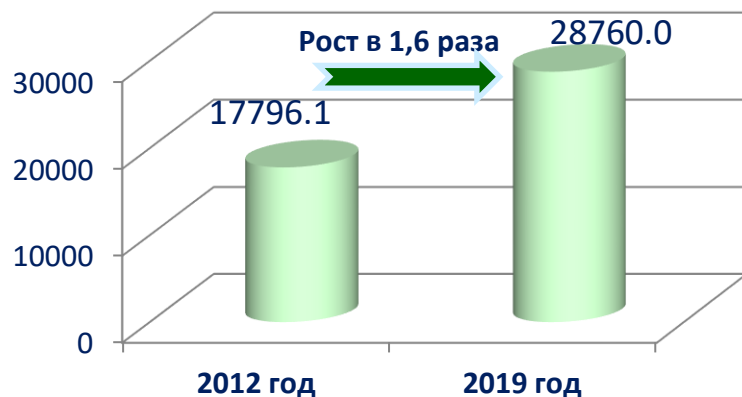
Демография	185,0
Образование	3,1
Жилье и городская среда	7,0
Малое и среднее предпринимательство и поддержка индивидуальной предпринимательской инициативы	2,8
197,9 млн. рублей	



Динамика средней заработной платы по категориям работников за 2012-2019 годы




Педагогические работники общего образования




■ Средняя заработная плата, рублей

Педагогические работники дошкольного образования



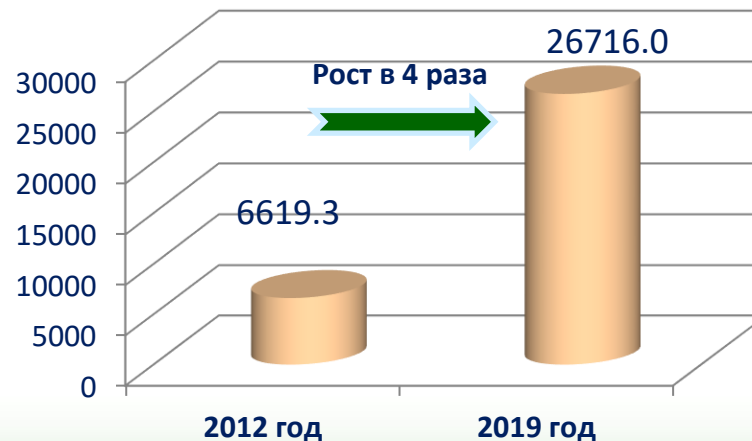
■ Средняя заработная плата, рублей

Педагогические работники дополнительного образования



■ Средняя заработная плата, рублей

Работники учреждений культуры



■ Средняя заработная плата, рублей

Расходы на капитальное строительство в 2019 году



Млн. рублей

Наименование объектов	Всего	в том числе за счет средств		
		ФБ	ОБ	МБ
Реконструкция систем водоснабжения и водоотведения Стрелицкого городского поселения	34,3	0,0	34,2	0,1
Строительство системы водоснабжения в с.Перлевка	105,2	21,1	83,6	0,5
Средняя общеобразовательная школа в р.п.Стрелица	4,9	0,0	4,8	0,1
Детский сад на 220 мест г.Семилуки	185,0	73,5	111,3	0,2
ИТОГО:	329,4	94,6	233,9	0,9



- Федеральный бюджет
- Областной бюджет
- Местный бюджет

Средства дорожного фонда в 2017 - 2019 годах

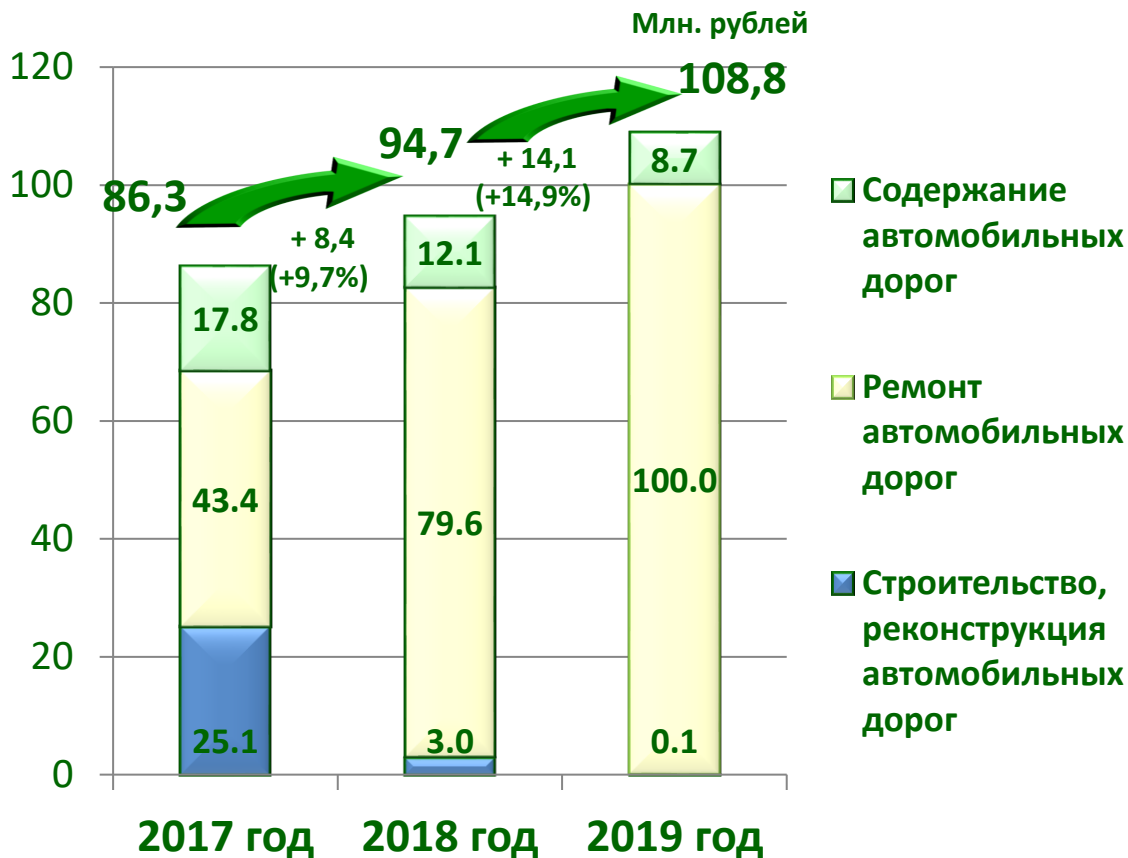


Расходы на строительство, реконструкцию, капитальный ремонт, ремонт и содержание автомобильных дорог в 2019 году 108,8 млн. рублей

Ремонт автомобильных дорог
100,0 млн. рублей

Содержание автомобильных
дорог 8,8 млн. рублей

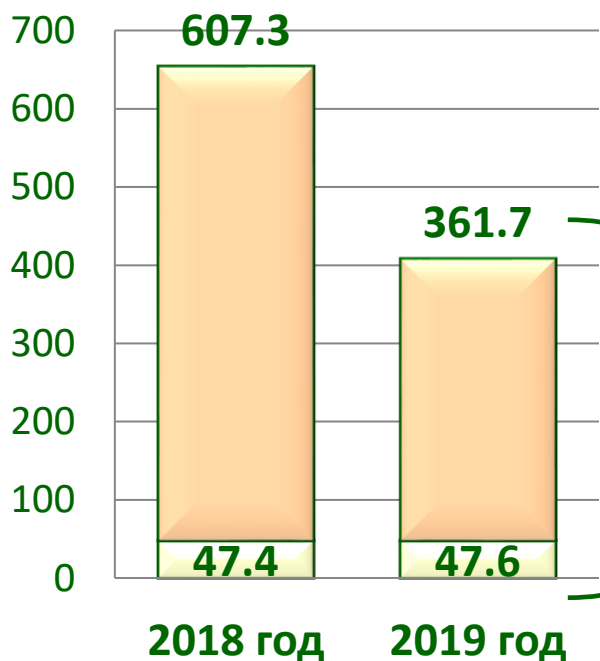
Строительство, реконструкция
автомобильных дорог
0,1 млн. рублей



Межбюджетные трансферты местным бюджетам

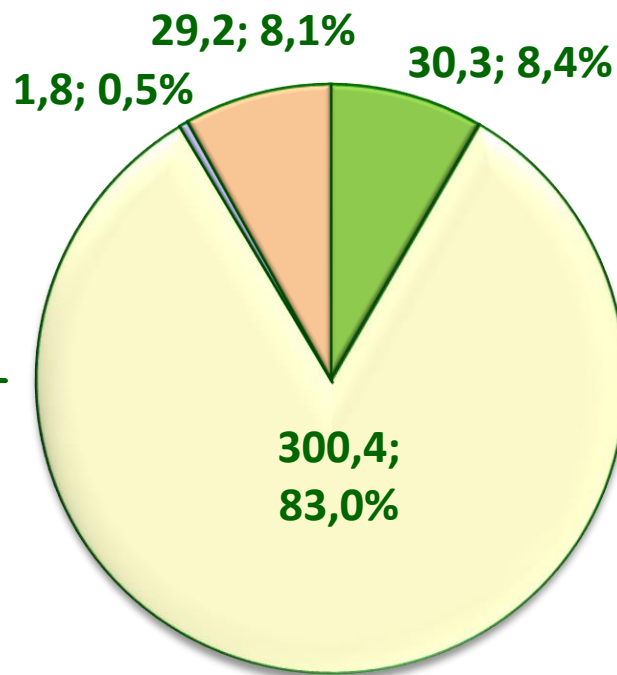


Млн. рублей



■ всего

■ в том числе за счет средств районного бюджета



■ Дотации из областного и районного бюджетов

■ Субсидии

■ Субвенция

■ Иные межбюджетные трансферты

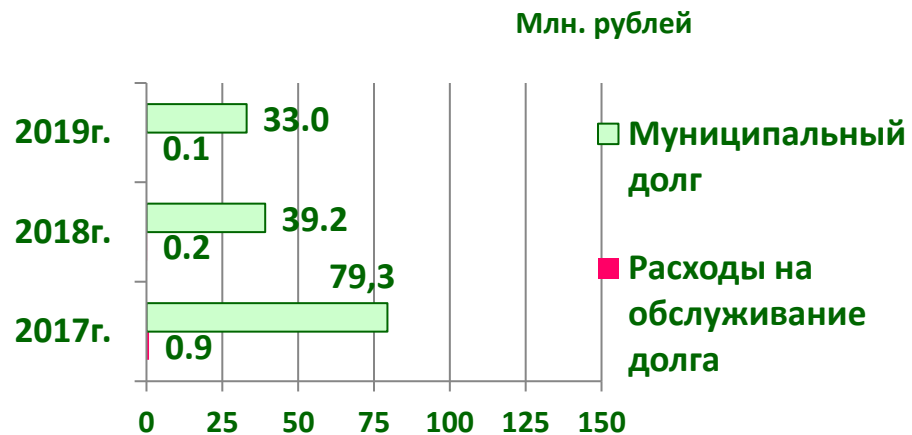
ВСЕГО – 361,7 млн. рублей

Муниципальный долг



Муниципальный долг Семиlukского муниципального района

	Сумма, млн. рублей		
	2017 г.	2018 г.	2019 г.
Муниципальный долг	79,3	39,2	33,0
Отношение муниципального долга к налоговым и неналоговым доходам	18,8%	9,0%	7,1%



БЮДЖЕТ ДЛЯ ГРАЖДАН

подготовлен специалистами

отдела по финансам администрации
Семилукского муниципального района

Отдел по финансам администрации
Семилукского муниципального района:

396901, Воронежская область,

г.Семилуки, ул.Ленина, 11

тел.: 8 (47372) 2-29-94

факс: 8 (47372) 2-24-59

otdfin.sem@govvrn.ru