

## ИТОГИ СОЦИАЛЬНО-ЭКОНОМИЧЕСКОГО РАЗВИТИЯ СЕМИЛУКСКОГО МУНИЦИПАЛЬНОГО РАЙОНА по основным показателям за 2021 год

*Семилукский муниципальный район* располагается в северо-западной части Воронежской области. Площадь территории района составляет 1582 км<sup>2</sup>. Район граничит со следующими территориями (рисунок):



**Расположение Семилукского муниципального района в составе Воронежской области.**

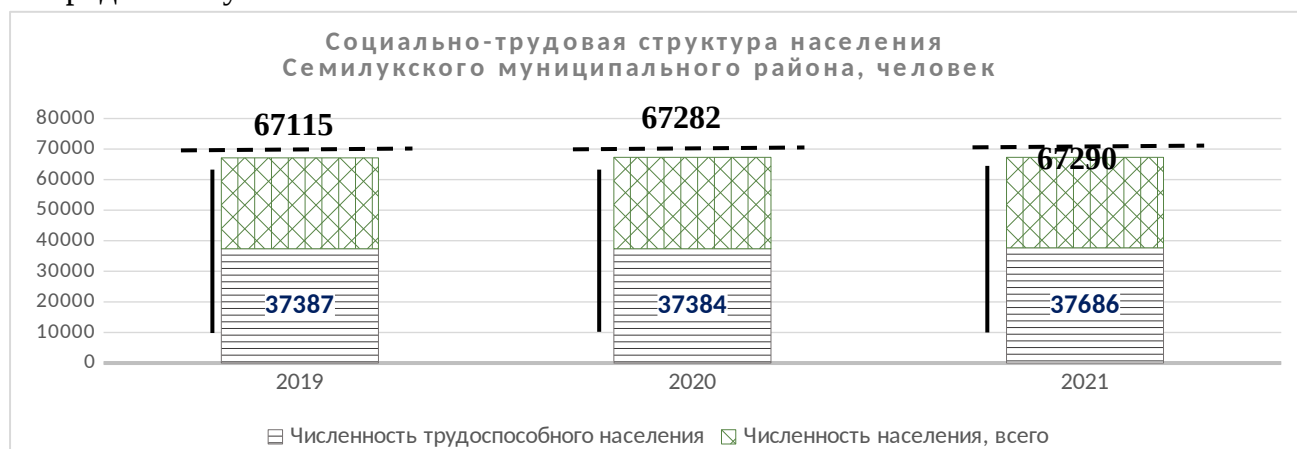
Выгодное географическое положение района (непосредственная близость к областному центру – г. Воронежу, расстояние до которого от районного центра составляет 11 км), наличие на территории крупных промышленных производств, развитая транспортная инфраструктура – железнодорожная ветка «Воронеж-Курск», Федеральная автомобильная дорога А-144 «Курск-Воронеж-Борисоглебск», а также ряда дорог межмуниципального значения, наличие полезных ископаемых и прочие факторы создают условия для формирования на территории района базы для выгодного размещения производств не только регионального, но и федерального уровня.

Северная и северо-западная части района используются для нужд сельского хозяйства. Юго-восточная часть района имеет высокую плотность населения, здесь располагается районный центр – г. Семилуки, а также основные промышленные предприятия района.

Район расположен на восточных отрогах Среднерусской возвышенности и характеризуется пересечённым рельефом. В структуре почв значительную часть составляют чернозёмы выщелоченные, несколько меньше – чернозёмы типичные. По территории района протекают 8 рек, из которых Дон – самая крупная, её протяжённость в пределах района составляет порядка 20 км. Район богат полезными ископаемыми: имеются месторождение строительных материалов – мел, гравий, силикатный песок, глины, легкоплавких суглинков, стекольные пески.

По количеству жителей район входит в число лидеров Воронежской области. На 1 января 2022 года в Семилукском муниципальном районе оценочно проживает **67 290**

человек. В состав Семилукского района входят 3 городских и 12 сельских поселений. В общей сложности на территории Семилукского муниципального района расположено 79 населённых пунктов, в числе которых – г. Семилуки, 2 рабочих посёлка – Латная и Стрелица, а также 76 сельских населённых пунктов. Административный центр района – город Семилуки.



По итогам 2021 года численность населения трудоспособного возраста оценочно составила 37686 человек (56 % от общей численности населения). Занятых в экономике 24919 человек. По числу трудящихся лидируют сельское хозяйство - **31,6** процента трудящихся и промышленность - на их долю приходится **22,4** процента всех занятых в экономике района. Значительный удельный вес имеет оптовая и розничная торговля.

## **ПРОМЫШЛЕННОСТЬ<sup>1</sup>**

*Промышленность Семилукского муниципального района - это важнейший многопрофильный и инвестиционно привлекательный сектор экономики, обеспечивающий укрепление экономической и социальной базы муниципалитета. Отрасль отвечает запросам стабильного развития территории, решению социальных вопросов (особенно в градообразующих населенных пунктах: г.Семилуки, пгт. Стрелица, пгт. Латная) - повышению занятости населения и улучшению его благосостояния, становлению и развитию малого бизнеса.*

По итогам **2021 года** отгружено товаров собственного производства (промышленного характера) на сумму **18 261,4** млн. рублей, или **127,7** процента к сопоставимому периоду **2020 года**.

Индекс промышленного производства составил **114,7** процентов.

Оборот по промышленным предприятиям сложился в сумме **18 863,5** млн. рублей, или **127,1** процентов к сопоставимому периоду 2020 года.

### **Динамика показателей промышленности Семилукского района 2020-2021 гг.**

<b>Показатели</b>	<b>2020 г.</b>	<b>в % к у пред. году</b>	<b>2021 г.</b>	<b>в % к пред. году</b>
Объем отгруженных товаров собственного производства, работ и услуг (промышленного характера)- ВСЕГО, в том числе по видам деятельности:	<b>14 300,5</b>	<b>88,1</b>	<b>18 261,4</b>	<b>127,7</b>

<sup>1</sup> Информация в разделе «Промышленность» по крупным и средним предприятиям

<b>Показатели</b>	<b>2020 г.</b>	<b>в % к у пред. году</b>	<b>2021 г.</b>	<b>в % к пред. году</b>
«Обрабатывающие производства»	13 652,6	<b>87,8</b>	17 435,7	<b>127,7</b>
«Обеспечение электрической энергией, газом и паром; кондиционирование воздуха»	561,5	<b>94,0</b>	625,0	<b>111,3</b>
«Водоснабжение; водоотведение, организация сбора и утилизации отходов, деятельность по ликвидации загрязнений»	86,4	<b>101,2</b>	202,0	<b>в 2,3 раза</b>

В формировании основных экономических показателей по производству и отгрузке промышленной продукции главным образом участвуют предприятия, которые находятся на территории г. Семилуки, Латненского г/п, Землянского с/п и Стрелицкого г/п и входят в промышленные зоны района.

В сложившейся структуре по отгруженной продукции доминирующей является **«Обрабатывающие производства»**, их доля в общем объеме составляет **95,5** процента, в том числе основные - «производство пищевых продуктов», «производство машин и оборудования» и «производство прочих неметаллических минеральных продуктов».

«Драйверами» промышленного производства района являются такие крупные предприятия, как:

**ОП Латная «Черкизово-свиноводство»** - с 2016 года предприятие выпускает комбикормовую продукцию для свиноводческого и птицеводческого дивизиона компании, удельный вес отгруженных товаров в общем объеме отгруженных товаров района<sup>2</sup> составил **52,2 процента** (145,0 процентов к уровню сопоставимого периода прошлого года).

**ООО «Землянскмолоко»** - один из ведущих производителей сливочного масла и масложировой продукции в Центрально-Черноземном регионе – за отчетный период 2021 года удельный вес отгруженных товаров в общем объеме составил **20,1 процентов** (133,1 процента к уровню сопоставимого периода прошлого года).

Снижение объемов промышленного производства в сравнении с аналогичным периодом прошлого года наблюдается на ОП в г. Семилуки ООО «НИКА - ПЕТРОТЭК», что обусловлено снижением потребления пропанта в РФ. Данные изменения повлекли за собой снижение объемов отгрузки и динамики финансовых показателей в 2020 - 2021 годах.

Стоит отметить, что ООО «АВА-Трейд» изменило юридический адрес с с. Ендовище (Семилукское с/п) на г. Воронеж с 01.04.2020 года, что привело к отражению основных социально-экономических показателей предприятия в статистической отчетности по г. Воронеж и исключению данного предприятия из наблюдения по Семилукскому муниципальному району (по наблюдаемым периодам).

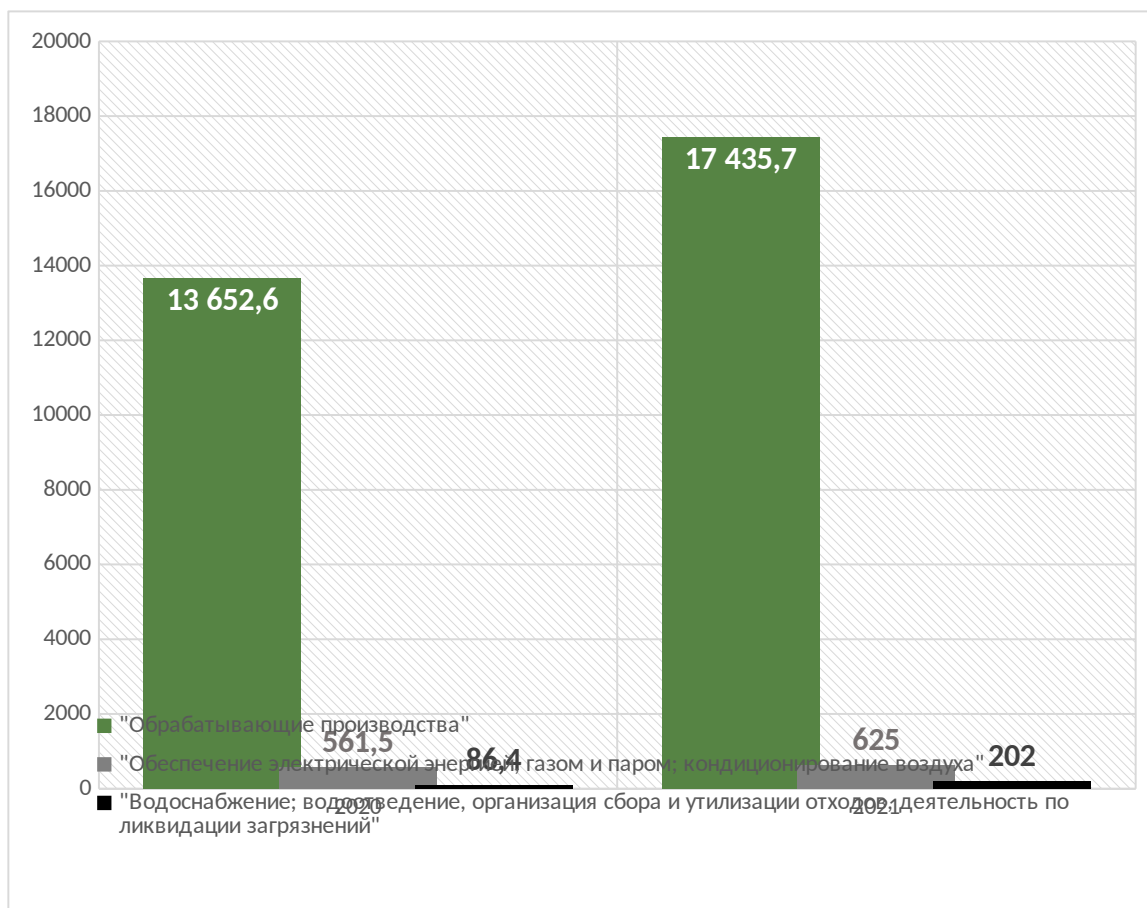
В 2021 году к наблюдению в категории «крупные предприятия» добавились две организации: ООО «Кедр Фасады» и ОП в г. Семилуки АО "Экотехнологии".

Также на развитие промышленного комплекса Семилукского муниципального района большое влияние оказывают субъекты малого и среднего

<sup>2</sup> по крупным и средним предприятиям

предпринимательства: ООО ТПК «Юпласт-Черноземье» - производство одноразовой посуды и контейнеров из пищевого полипропилена, ГПК «Кедр» - производство комплектующих для мебели, ООО «ЮВенТа и К» - производство хлеба и мучных кондитерских изделий, тортов и пирожных недлительного хранения, ООО ПКФ «Акрил» - производитель нефтеполимерных смол.

#### Динамика отгруженной продукции промышленности за 2020-2021 годы, млн. рублей



Промышленные предприятия остаются базой для развития района, обеспечивают стабильные поступления в бюджет и наличие квалифицированного персонала. Несмотря на пандемию и вводимые ограничительные меры большинство предприятий промышленной отрасли Семилукского района смогли сохранить положительную динамику и рост показателей.

Перспективы развития промышленности на территории Семилукского муниципального района тесно связаны с развитием и модернизацией транспортной и коммунальной инфраструктуры в «исторически» сложившихся производственных зонах, а также на перспективных территориях муниципального района, планируемых для реализации промышленных проектов.

### СЕЛЬСКОЕ ХОЗЯЙСТВО

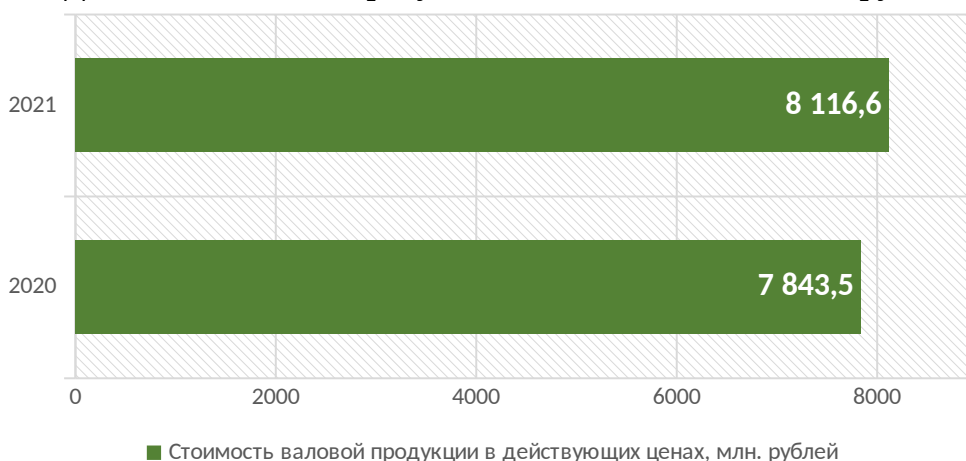
*Агропромышленный комплекс — исключительно важная отрасль муниципальной экономики Семилукского района. Данная сфера предопределяет уровень продовольственной безопасности, а также может быть одним из стимулов роста всей хозяйственной системы территории.*

В районе развито животноводство, основная доля которого приходится на свиноводство; растениеводство представлено зерновыми и зернобобовыми культурами, сахарной свеклой, картофелем, овощами.

Стоимость **валовой продукции**, произведенной в сельхозпредприятиях района за 12 месяцев 2021 года в действующих ценах, составляет **8116,6 млн. рублей** (в 2020 году – 7843,5 млн. рублей). Рост показателя на 3,5 процента произошел за счет увеличения действующих цен на продукцию. Темп роста валовой продукции в сопоставимых ценах по сравнению с уровнем прошлого года – 85,4 процентов. Снижение показателя произошло за счет уменьшения производства сельскохозяйственной продукции растениеводства и животноводства

Площадь сельскохозяйственных угодий в районе, согласно экспликации земель на 01.01.2021 года, составляет 128,4 тыс. га, из них 102,9 тыс. га пашни. Площадь пашни сельхозпредприятий – 81,4 тыс. га. Сельскохозяйственным производством в районе занято 20 сельхозпредприятий, специализирующихся на производстве зерновых, технических, кормовых культур и картофеля, из них 5 хозяйств занимаются производством молока и мяса.

**Динамика валовой продукции за 2020-2021 годы, млн. рублей**



В 2021 году сельхозпредприятиями района получено сельскохозяйственной продукции в следующем объеме:

Наименование культур	Уборочная площадь, гектаров	Валовой сбор, тонн	Урожайность, ц/га
<b>Зерновые культуры</b>			
<b>Всего зерновые и зернобобовые культуры</b>	<b>37 080</b>	<b>134 049</b>	<b>36,2</b>
<b>Технические культуры</b>			
Сахарная свекла	5 600	196 580	351,0
Подсолнечник	17 287	41 921	24,2
Лен	959	992	10,4
Соя	10 849	13 090	12,1
<b>Итого технические культуры</b>	<b>34 695</b>	<b>х</b>	<b>х</b>
<b>Кормовые культуры</b>			
Кукуруза на корм	339	5 675	167,4
Однолетние травы - сено	70	120	17,1
Многолетние травы - сено	96	156	16,2
Зеленая масса однолетних и многолетних трав	444	2 079	46,8
Многолетние травы на выпас	-	-	-

<b>Итого кормовые культуры</b>	<b>949</b>	<b>х</b>	<b>х</b>
<b>Овощебахчевые культуры</b>			
Картофель	110	1 210	110,0
Овощи	0	0	0
<b>Итого уборочная площадь СХП</b>	<b>72834</b>	<b>х</b>	<b>х</b>

По итогам 2021 года уборочная площадь зерновых и зернобобовых культур в сельхозпредприятиях района составила 37,08 тысячи гектаров, **валовой сбор зерна – 134,1 тысяч тонн** (58,6 процентов к уровню 2020 года), **урожайность зерновых культур – 36,2 центнера с гектара** (69,5 процентов к уровню 2020 года). Снижение показателей обусловлено следующими факторами: общая площадь зерновых культур в 2021 году меньше уровня 2020 года на 6736 гектаров, затяжные холода, и дождливая погода весной 2021 года, а также продолжительная засуха летом неблагоприятно повлияли на развитие сохранившихся озимых и ранних зерновых культур: растения находились в угнетенном состоянии, отстали в росте и развитии, что привело к снижению кустистости и, как следствие, снижению урожайности зерновых культур.

Уборочная площадь сахарной свеклы в 2021 году составила 5,6 тысяч гектаров, **валовой сбор сладких корней – 196,6 тысяч тонн** (79,6 процентов к аналогичному периоду прошлого года) при урожайности **351,0 центнера с гектара** (86,0 процентов к аналогичному периоду прошлого года).

Снижение производственных показателей развития отрасли растениеводства связано также с пересевом озимых зерновых культур другими яровыми культурами вследствие неблагоприятных погодных условий (продолжительная засуха) осенью 2020 года и зимой 2020-2021 года (притертая ледяная корка).

Уборочная площадь подсолнечника в сельхозпредприятиях района составила 21,7 тысяч гектаров, **валовой сбор** в весе после доработки – **43,4 тысяч тонн, урожайность – 25,1 центнера с гектара**, что на 11,6 процентов ниже уровня прошлого года. Валовой сбор подсолнечника выше уровня прошлого года в связи увеличением площади его посева из-за посева озимых культур.

На 1 января 2022 года **поголовье крупного рогатого скота** в сельхозпредприятиях района составило **624 головы**, или 42,9 процента к уровню 2020 года. Поголовье коров по сельхозпредприятиям района уменьшилось на 55,1 процентов и составляет 293 головы. **Валовой надой молока** составляет **2006,1 тонн**, что ниже уровня 2020 года на 37,7 процентов. Снижение валового объема производства молока в 2021 году в сравнении с фактическим показателем 2020 года обусловлено уменьшением поголовья дойных коров в сельскохозяйственных организациях и крестьянских (фермерских) хозяйствах. В настоящее время в районе резко снижается поголовье молочного крупного рогатого скота. Одной из причин является ужесточение вступивших в силу с 1 сентября текущего года ветеринарных правил осуществления профилактических, диагностических, ограничительных и иных мероприятий, установления и отмены карантина и иных ограничений, направленных на предотвращение распространения и ликвидацию очагов лейкоза крупного рогатого скота. Выполнение правил требует немалых финансовых вложений, которые превосходят стоимость самого дойного стада. Кроме того, производство молока с каждым годом становится менее прибыльным в связи с ростом закупочных цен на семена, удобрения, средства защиты растений, горюче-смазочные материалы при

производстве кормов. Закупочные цены на молоко не позволяют в полной мере окупать произведенные затраты.

**Поголовье свиней** в Семилукском филиале ООО «ЧЕРКИЗОВО-СВИНОВОДСТВО» составляет 121 179 голов – увеличение в сравнении с аналогичным периодом прошлого года на 20 процентов.

**Поголовье овец** уменьшилось и составляет 138 голов (снижение поголовья составляет 67,5 процентов к аналогичному периоду прошлого года).

**Реализация скота и птицы на убой** (в живой массе) в сельхозпредприятиях на 1 января 2022 года составляет 26 329,0 тонн (снижение на 9,1 процентов в сравнении с 2020 годом). Ухудшение показателя связано со снижением производства свинины в ООО «ЧЕРКИЗОВО-СВИНОВОДСТВО», которое в общем объеме производства мяса составляет около 99,5 процента.

## **ИНВЕСТИЦИОННАЯ ДЕЯТЕЛЬНОСТЬ**

*На современном этапе инвестиции являются не только драйвером экономики Семилукского муниципального района, но и выступают основой благосостояния в будущем, гарантом устойчивого развития в долгосрочной перспективе. Инвестиционное развитие территории становится приоритетной задачей органов власти при решении вопросов повышения уровня и качества жизни населения.*

**Объем инвестиций в основной капитал** за счет всех источников финансирования за 2021 год по предприятиям района по предварительной оценке составит **2083,1 млн. рублей**, что выше на 18,0 процентов значения аналогичного периода прошлого года.

Из общего объема инвестиций на крупные и средние предприятия приходится – **1 803,1 млн. рублей**, что составляет 86,6 процентов в общем объеме капитальных вложений на территории района\*.

*\* (данные оперативные, т.к. еще продолжается сбор статистической информации, сведения предоставили менее 75% от наблюдаемого круга организаций Семилукского муниципального района).*

Рост инвестиций связан с реализацией пилотного проекта белорусской инвестиционной компанией по заключенному инвестиционному соглашению с правительством Воронежской области по строительству общеобразовательной школы в р.п. Стрелица.

Также в стадии реализации находятся:

- **Строительство агрохолдинга по выращиванию овощей ООО «Родина»** - единственное предприятие закрытого грунта на территории Воронежской области, производящее овощную продукцию круглогодично. Основной вид выращиваемой продукции - томаты, огурцы и зеленые культуры (салат). В 2018 году состоялось открытие и ввод в эксплуатацию I очереди проекта. Общий объем инвестиций проекта составил 3 млрд. рублей (I очередь проекта - 1,7 млрд. рублей, II очередь – 1,3 млрд. рублей).

По состоянию на 01.01.2022 года на предприятии работают 227 человек, среднемесячная заработная плата – 38,3 тыс. рублей.

- **Производство углеводородных смол ООО ПКФ «Акрил»** - в 2018 году ООО ПКФ «Акрил» получило статус особо значимого инвестпроекта. Проект предполагает

организацию на базе действующего предприятия производства импортозамещающей химической продукции (углеводородных смол) в порядке технического перевооружения (выпуск составит 9 тыс. тонн продукции в год). Компания планирует направить средства на создание производства нефтеполимерных смол и нефтяного растворителя на существующих мощностях, а также закупку сырья для выпуска новых видов продукции. По данным предприятия капитальные вложения в проект составляют 11,8 млн. рублей. Общий объем инвестиций проекта составит около 400,0 млн. рублей.

По состоянию на 01.01.2022 г. на предприятии работает 116 человек, средняя заработная плата – 53,9 тыс. рублей.

Ввод жилья по Семилукскому муниципальному району за 12 месяцев 2021 года составил 58 800 м<sup>2</sup>, что выше уровня прошлого года на 34,8 процента, в том числе ИЖС – 50 464 м<sup>2</sup> (в 1,7 раз превышает значение 2020 года).

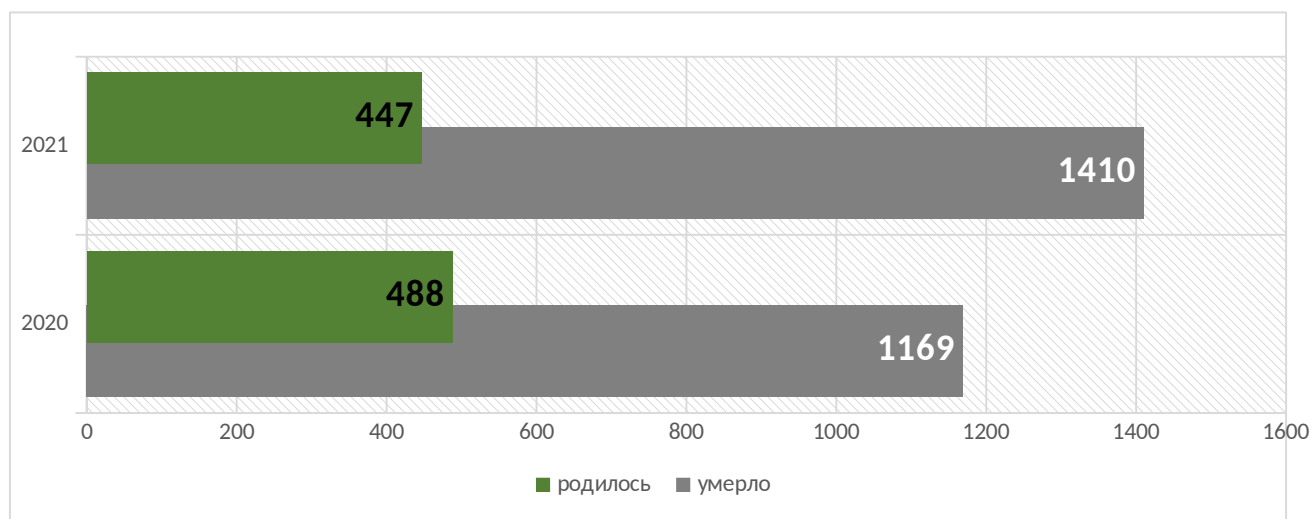
В целях обеспечения благоприятного инвестиционного климата разработаны: инвестиционная декларация Семилукского муниципального района, регламент сопровождения инвестиционных проектов на территории Семилукского муниципального района по принципу «одного окна».

Администрацией Семилукского муниципального района разработан и утвержден департаментом экономического развития Воронежской области инвестиционный паспорт района, который ежегодно проходит процедуру актуализации и размещен в сети Интернет на официальных сайтах органов власти.

## **СОЦИАЛЬНО-ТРУДОВАЯ СФЕРА**

*Состояние социально-трудовой сферы определяется состоянием социальной политики, единством и взаимообусловленностью трудовых и социальных отношений, а также характеризует степень социального развития муниципального образования, которое является основной ячейкой государства. Именно на муниципальном уровне органы местного самоуправления и граждане (население) находятся в постоянном контакте и взаимодействии, именно на уровне муниципалитета и требуется реальное, чаще оперативное, решение возникающих социально-трудовых проблем.*

### **Динамика естественного движения населения за 2020-2021 годы, человек.**





**Численность населения на конец отчетного периода составила 67,3 тыс. человек.**

Согласно оперативным данным территориального отдела ЗАГС Семилукского района управления ЗАГС Воронежской области, смертность населения увеличилась по сравнению с сопоставимым периодом на 20,6 процентов и составила 1410 чел. (2020 – 1169 чел.), число родившихся - 447 чел. В отчетном периоде смертность превысила рождаемость в 3,2 раза.

В Семилукском муниципальном районе, как и во многих других районах Воронежской области, наблюдается снижение миграционного притока. За IV квартал 2021 года, по предварительным оценкам, показатель составит 682 человека (2020 – 854 чел.).

По данным центра занятости населения Воронежской области на 01.01.2022 года в районе состояло на учете и имело статус безработного 314 чел. (2020 год - 896 чел.). Уровень безработицы на 01.01.2022 года составил 1,1 процента (в 2020 году – 3.2).

Районным центром занятости населения постоянно ведется работа, направленная на скорейшее возвращение безработных граждан к активному труду, оказывается помощь работодателям по сохранению действующих рабочих мест.

Среднесписочная численность работников предприятий муниципального района в отчетном периоде составила менее 10 тыс. человек, среднемесячная номинальная начисленная заработная плата по отраслям экономики составила 34650 руб., или 110 процентов к сопоставимому периоду 2020 года.\*

*\*по кругу предприятий, охваченных ежемесячным мониторингом – 80% от общего числа основных предприятий и организаций района.*

По состоянию на 01.01.2022 года, по данным Территориального органа Федеральной службы государственной статистики по Воронежской области, по кругу крупных и средних предприятий района просроченной задолженности по выплате заработной платы нет.

В 2021 году администрацией Семилукского муниципального района организована работа:

- Координационный совет по демографической и семейной политике при администрации Семилукского муниципального района Воронежской области (2 заседания совета);

- Координационный совет по охране труда при администрации Семилукского муниципального района Воронежской области (5 заседаний совета - организовано 2 районных конкурса по охране труда);

- Координационный совет при администрации Семилукского муниципального района Воронежской области по вопросам развития трудовых ресурсов и обеспечения потребностей экономики в квалифицированных кадрах (2 заседания совета);

- Трехсторонняя комиссия Семилукского муниципального района по регулированию социально-трудовых отношений (4 заседания комиссии);

- Рабочая группа при администрации Семилукского муниципального района по вопросам сохранения и развития занятости граждан предпенсионного возраста (8 заседаний рабочей группы с участием 87 организаций).

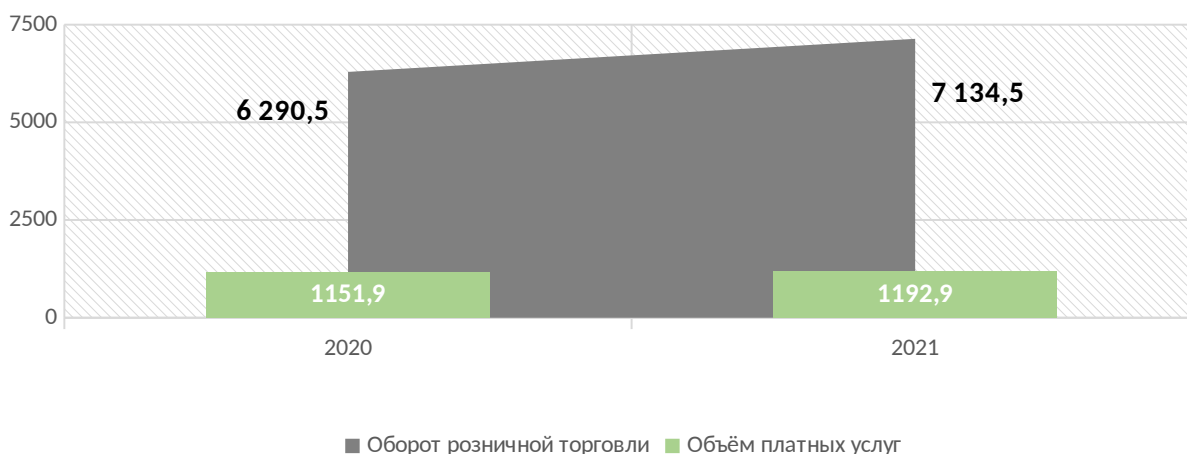
Задача администрации района - рациональное размещение производительных сил, оптимальное использование территориальных, сырьевых, энергетических, трудовых и финансовых ресурсов для создания высокооплачиваемых рабочих мест и благоприятных условий для жизни и деятельности граждан района.

## **ПОТРЕБИТЕЛЬСКИЙ РЫНОК**

*Потребительский рынок составляет сферу непосредственного экономического воздействия на человека и фактор социальной стабильности в обществе. Его сбалансированность по ценам, товаропотокам, количеству и качеству товаров и услуг является необходимой составляющей оценки качества жизни населения.*

Торговая сеть Семилукского муниципального района насчитывает 443 торговых объекта, из них: 280 – стационарных объектов и 163 являются нестационарными (павильоны, палатки и киоски). На территории района организован 1 универсальный рынок на 176 торговых мест. Такое количество предприятий торговли обеспечивает потребность населения района в товарах первой необходимости. Рынок торговли непродовольственными и узкоспециализированными товарами, а также товарами высокого качества представлен минимально. Для приобретения товаров, относящихся к сегменту продукции «средний» и «выше среднего» покупатели используют торговые точки областного центра - г. Воронежа из-за его близости, а также большой популярностью пользуются Интернет-магазин и покупки онлайн.

### **Динамика объема потребления товаров и услуг за 2020-2021 годы, млн. рублей**



#### ***Отдельные показатели по торговле***

**Оборот розничной торговли** в действующих ценах в 2021 году составил **7134,5 млн. рублей**, что выше в сравнении с 2020 годом на 13,4 процента. В сопоставимых ценах – 102,9 процента.

#### ***Общественное питание***

По состоянию на 01.01.2022 года сеть предприятий общественного питания Семилукского муниципального района насчитывает 87 пунктов общественного питания, в том числе 34 столовых учебных заведений, организаций, промышленных предприятий, столовых системы здравоохранения. Общее число посадочных мест составляет 3368.

На развитие сети общественного питания в Семилукском муниципальном районе влияют такие факторы как близость к областному центру, где сеть общественного питания высокоразвита, и уровень платежеспособного спроса.

**Оборот общественного питания** за 2020 год составил **41,3 млн. рублей**, что выше аналогичного значения 2020 года на 31,3 процента.

### **Бытовые услуги**

На территории района действуют 84 объекта бытового обслуживания, из них 65 в городских и 19 в сельских поселениях.

За 2021 год населению района было оказано бытовых услуг на сумму **55,1 млн. рублей**, что на 2,4 процента выше по сравнению с аналогичным периодом 2020 года.

Доля бытовых услуг в общем объёме платных услуг составляет 4,6 процента.

Среди предпринимателей, занятых в сфере бытовых услуг наиболее развиты следующие виды деятельности:

- парикмахерские услуги – 27,5%;
- услуги по ремонту транспортных средств – 31,25%;
- ритуальные услуги – 11,25%;
- услуги по пошиву и ремонту одежды – 10%.

Отрасль бытового обслуживания в период распространения новой коронавирусной инфекции оказалась наиболее уязвимой и пострадала больше всего, в ближнесрочной перспективе значительный рост оборота в данной отрасли не ожидается.

С целью удовлетворения потребностей населения на территории Семилукского муниципального района продолжается работа по созданию оптимальных условий для благоприятного развития предпринимательской деятельности в сфере торговли и услуг.

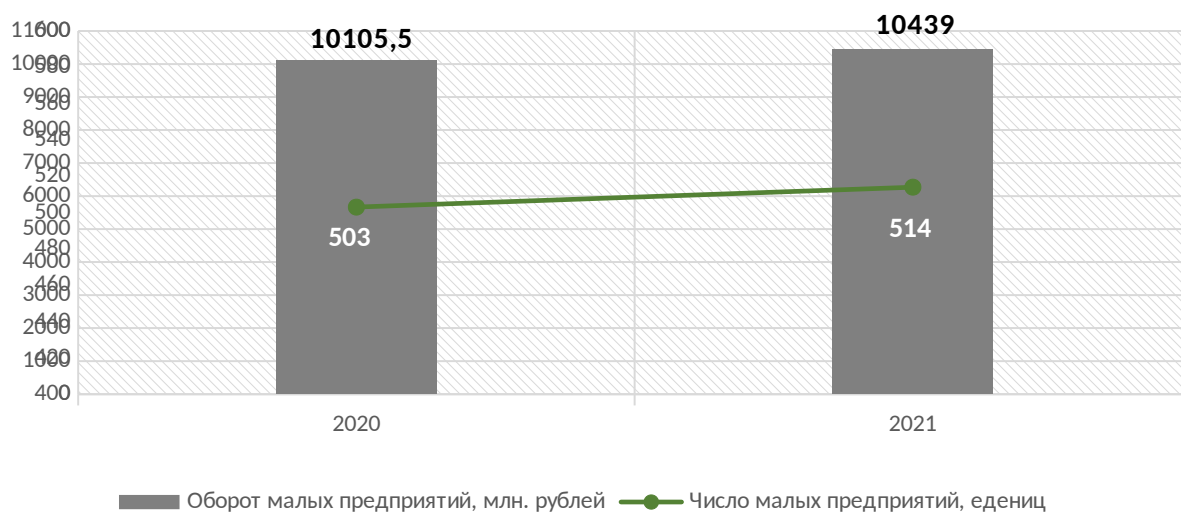
## **МАЛЫЙ БИЗНЕС**

*Развитие экономики муниципального образования в целом тесно связано с возможностями малого бизнеса. Для муниципального управления малый бизнес участвует в решении социальных проблем: создает рабочие места, обеспечивает социальную защиту работающих; в силу гибкости к изменению внешней среды смягчает последствия кризисов; выполняет социальный муниципальный заказ, являясь основным плательщиком местных налогов, сборов и штрафов; пополняет местный бюджет.*

### **Малое предпринимательство**

По состоянию на 01.01.2022 года в районе зарегистрировано **514 малых предприятий** (102,2 процента к уровню 2020 года), их оборот составил **10 439,0 млн. рублей** (103,3 процента к аналогичному периоду 2020 года, в сопоставимых ценах – 93,7 процента).

## ***Динамика оборота малых предприятий за 2020-2021 годы, млн. рублей***



Среднесписочная численность работников на малых предприятиях района за 2020 год составила 2 809 человек, что ниже значения показателя аналогичного периода 2020 года на 5,1 процента. Снижение данного показателя объясняется правилами ведения Единого реестра субъектов малого и среднего предпринимательства (далее – ЕРСМСП), утвержденными Федеральным законом РФ от 24.07.2007 № 209-ФЗ «О развитии малого и среднего предпринимательства в Российской Федерации», и введенными ограничительными мерами, направленными на нераспространение новой коронавирусной инфекции. Так в сентябре 2020 года из категории «малое предприятие» в категорию «крупное предприятие» переведено ООО «Кедр-Фасады» с численностью 263 человека, а в июне 2021 из категории «малое предприятий» в категорию «среднее предприятие» переведено ООО ПКФ «Акрил» с численностью 116 человек. Также отметим, что в июне текущего года в г. Острогожск Воронежской области перерегистрировалось ООО «Торговые ряды» с численностью 7 человек.

### ***Работа органов местного самоуправления***

В целях поддержки и развития малого предпринимательства на территории Семилукского муниципального района и с целью сохранения положительной динамики развития потребительского рынка администрацией за 2021 год проведены следующие мероприятия:

1. Для субъектов малого и среднего предпринимательства действует и регулярно наполняется страничка на официальном сайте администрации Семилукского муниципального района «Малый и средний бизнес».

2. В рамках подпрограммы «Развитие и поддержка малого и среднего предпринимательства» муниципальной программы Семилукского муниципального района «Экономическое развитие и инновационная экономика», в 2021 году на поддержку субъектов малого и среднего предпринимательства за счет отчислений от УСН по нормативу 10% из средств районного бюджета направлено 8 735,69 тыс. рублей:

- 6 субъектам малого предпринимательства предоставлены субсидии на компенсацию части затрат субъектов малого и среднего предпринимательства,

связанных с приобретением оборудования в целях создания и (или) развития либо модернизации производства товаров (работ, услуг) на сумму 6 000,00 тыс. рублей;

- 3 субъектам малого предпринимательства предоставлены субсидии на компенсацию части затрат субъектов малого и среднего предпринимательства, связанных с уплатой первого взноса (аванса) при заключении договора (договоров) лизинга оборудования с российскими лизинговыми организациями в целях создания и (или) развития либо модернизации производства товаров (работ, услуг) на сумму 2 735,69 тыс. рублей.

3. АНО «Семилукский центр поддержки предпринимательства» оказывает юридическим лицам и индивидуальным предпринимателям консультационные услуги по вопросам, связанным с организацией и ведением бизнеса, за 2021 год оказано 1898 услуг.

По соглашению с МКК Фонд развития предпринимательства Воронежской области через АНО «СЦПП» по состоянию на 31.12.2021 года 12 субъектам МСП района предоставлено 12 микрозаймов на общую сумму 17 900,0 тыс. рублей.

Органы местного самоуправления Семилукского района, организуя реализацию мероприятий государственной поддержки субъектов малого предпринимательства на подведомственных территориях, в тоже время, исполняют еще и такие приоритеты как устранение административных барьеров в сфере малого предпринимательства.

## **ФИНАНСЫ**

*Муниципальные финансы служат основой развития экономики муниципального образования и удовлетворения потребностей его населения в общественных локальных благах. Их отличительной характеристикой является нацеленность на решение вопросов местного значения.*

**За 2021 год** доходная часть консолидированного бюджета Семилукского муниципального района с учетом безвозмездных поступлений исполнена в сумме **2563,3 млн. рублей**. В сравнении с аналогичным периодом 2020 года исполнение составило **152,4 процентов**.

**Налоговых и неналоговых доходов** в бюджет района поступило **785,9 млн. рублей**, что выше уровня прошлого года на 29,2 млн. рублей или 3,9 процента.

**Налоговых доходов** поступило 554,2 млн. рублей или 107,3 процента к уровню 2020 года.

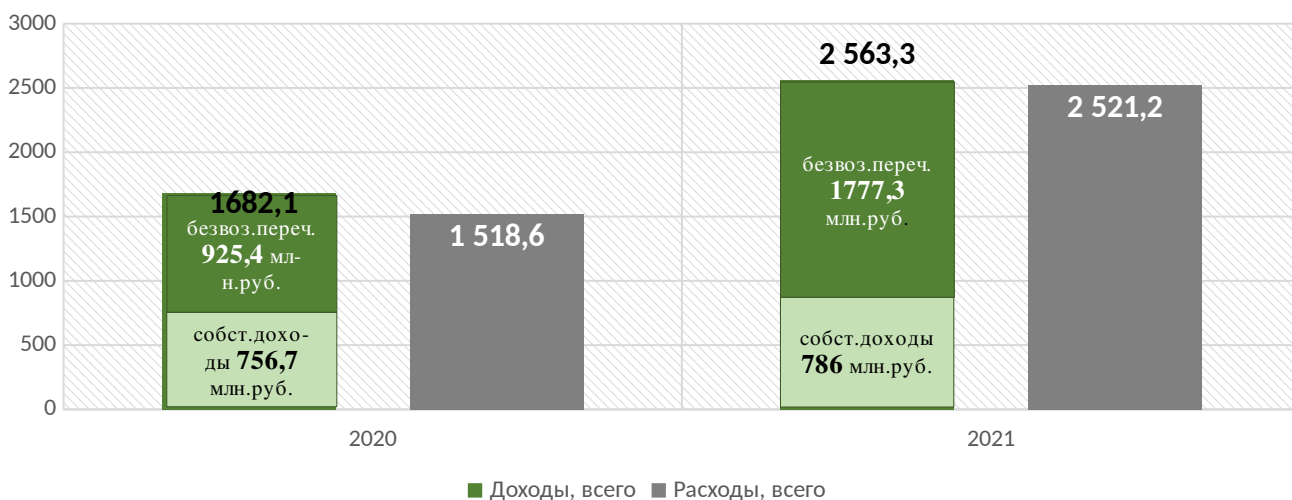
Основные суммы доходов поступили по следующим видам налогов:

- налог на доходы физических лиц – 358,5 млн. рублей или 108,3 процента к прошлому году.

- земельный налог – 112,2 млн. рублей или 108,2 процента к прошлому году;

- налоги на совокупный доход – 31,9 млн. рублей, или 97,1 процента к прошлому году.

**Динамика доходы/расходы консолидированного бюджета района, млн. рублей**



**Неналоговые доходы** за 2021 год составили 231,7 млн. рублей или 96,5 процента к прошлому году.

Доходы от использования имущества, находящегося в государственной и муниципальной собственности, за 2021 год составили 39,8 млн. рублей или 127,2 процента к уровню прошлого года.

Доходы от платы за негативное воздействие на окружающую среду составили 43,3 млн. рублей, или 182,9 процента к уровню прошлого года. Рост обусловлен увеличением норматива отчислений (с 60% до 100%) с 1 января 2021 года.

Доходы от продажи материальных и нематериальных активов за 2021 год составили 81,7 млн. рублей или 55,3 процента к прошлому году, из них: доходов от продажи земельных участков – 80,7 млн. рублей, доходов от реализации имущества – 0,9 млн. рублей.

Доходы от оказания платных услуг составили 46,1 млн. рублей или 173,9 процента к уровню прошлого года в связи с возобновлением работы учреждений дошкольного образования, дополнительного образования, культуры, физической культуры и спорта.

**Безвозмездных поступлений** за 2021 год поступило 1777,3 млн. рублей или 91,2 процента к годовому плану и 192,1 процента к соответствующему периоду прошлого года. В общем объеме доходной части бюджета удельный вес средств, полученных из областного бюджета, составляет 69,1 процентов.

**Расходная часть бюджета** исполнена в сумме 2521,2 млн. рублей, что составляет 91,7 процентов к годовому плану и 166 процентов к соответствующему периоду прошлого года.

Основную долю составляют расходы на финансирование социально-культурной сферы – 1826,1 млн. рублей или 72,4 процентов всех расходов, на жилищно-коммунальное хозяйство – 360,4 млн. рублей или 14,3 процентов, общегосударственные вопросы 174,0 млн. рублей или 6,9 процентов, на национальную экономику – 157,8 млн. рублей или 6,3 процентов, на национальную оборону и правоохранительную деятельность – 2,9 млн. рублей или 0,1 процентов.

Расходы на заработную плату с начислениями составили 805,3 млн. рублей или 31,9 процентов всех расходов, на оплату коммунальных услуг – 89,2 млн. рублей или 3,5 процентов расходов.

По состоянию на 01.01.2022 года кредиторская задолженность по бюджетным учреждениям составила 46,4 млн. рублей.

По состоянию на 01.01.2022 года недоимка по налогам, зачисляемым в консолидированный бюджет района, составляет 42,8 млн. рублей. Основная часть недоимки приходится на имущественные налоги (земельный налог – 81,2 процента, налог на имущество физических лиц – 13,1 процентов).

Органам муниципального самоуправления Семилукского района необходимо направить выверенные усилия на мероприятия по снижению дотационных перечислений, за счет грамотной оптимизации налоговой базы и неналоговых поступлений обеспечить равновесие расходов и собственных доходов.

*Матющенко С.И.*  
*8 (47372) 2-27-37 (1)*